

Technicel®



SOLUTIONS SYSTÈME ET
PRODUITS DE HAUTE QUALITÉ
POUR LES PAYSAGISTES

Technical®

Des revêtements
intelligents.
Notre garantie!



Que représente Technicel® pour vous ?



Des solutions système de qualité

Technicel® est le spécialiste du développement de solutions techniques à l'usage du professionnel. Les systèmes Technicel® s'appuient sur une gamme de produits de qualité provenant de fabricants européens de colles à carrelage, panneaux de construction, techniques de drainage, produits d'étanchéité, etc., engagés, chacun à leur manière, dans le développement de produits innovants et ayant un sens aigu de la qualité. Notre gamme comprend uniquement des produits testés, sûrs et abordables.



À l'écoute du professionnel

Les centres de service Technicel® : le partenaire spécialisé proche de chez vous. Technicel® est attentif à tous les détails qui permettent de garantir une exécution de qualité. C'est pourquoi nous sommes présents dans les principales régions du pays avec notre propre personnel et nos Centres de Service Technicel® équipés d'un sas d'enlèvement accessible en permanence. Technicel® entend rapprocher le professionnel et le fabricant. Nous nous efforçons d'être toujours les premiers en termes de prix et de qualité, et nous garantissons un service rapide. Nous nous mettons toujours à la place du professionnel, pour que vous n'ayez plus aucun souci à vous faire.



Des conseils techniques

Nous ne nous contentons pas de sélectionner, de stocker et de livrer des produits. Notre atout de loin le plus important est notre capacité à informer et à prodiguer des conseils techniques. Le bon produit pour la bonne application ! Nous offrons toute la sécurité voulue pour votre réalisation. La collaboration étroite avec nos fabricants nous permet de résoudre les moindres questions et problèmes techniques dans les plus brefs délais.



Une garantie système adaptée à votre projet

Outre des conseils techniques spécialisés, Technicel® propose également une garantie système. Nous réunissons nos fabricants et leur faisons tester des produits au sein d'un même système. Une solution système offre la garantie d'une finition techniquement correcte et de qualité pour tous vos projets de revêtement. Nous enseignons ces solutions système dans nos propres Centres de Service en collaboration avec Buildwise (anciennement CSTC).



Technicel® Academy et ateliers

Le placement optimal de nos systèmes est la seule chose qui compte à nos yeux. Les carreleurs peuvent venir découvrir nos produits dans le cadre de la Technicel® Academy. Nous les informons sur la manière dont nos solutions système sont garanties de sécurité accrue sur les chantiers. Nos ateliers sont l'occasion d'approfondir les questions pratiques. Nous abordons tous les sujets actuels au cours de formations privées axées sur la pratique et adaptées à votre entreprise.



Sommaire

Solution système "Pose de carreaux sur terrasse et balcon"	6
Plots de terrasse	7 - 8
Technicel® Système de profilés pour plots	9 - 10
Technicel® Drainage de terrasse	11
Technicel® Outdoor-Drain	12
Taques à carreler	13
Étanchéité, désolidarisation et drainage	14
Rywalit® Flex Colles à carrelage	15
Rywalit® Mortiers de jointoiment	16 - 17
Rywalit® Produits d'étanchéité pour joints	18 - 19



Consultez nos prix en ligne !

Pour vous offrir un service encore meilleur, Technicel® a conçu un code QR unique qui vous permet d'accéder aux prix les plus récents.

Scannez ce code QR et accédez immédiatement au catalogue numérique des produits Technicel® avec tous les prix actuels.



Conseils techniques

Outre la sélection, le stockage et la fourniture de produits de qualité, l'information et les conseils techniques constituent de loin notre principal atout. Le bon produit pour la bonne application ! Nous assurons la sécurité de votre exécution.

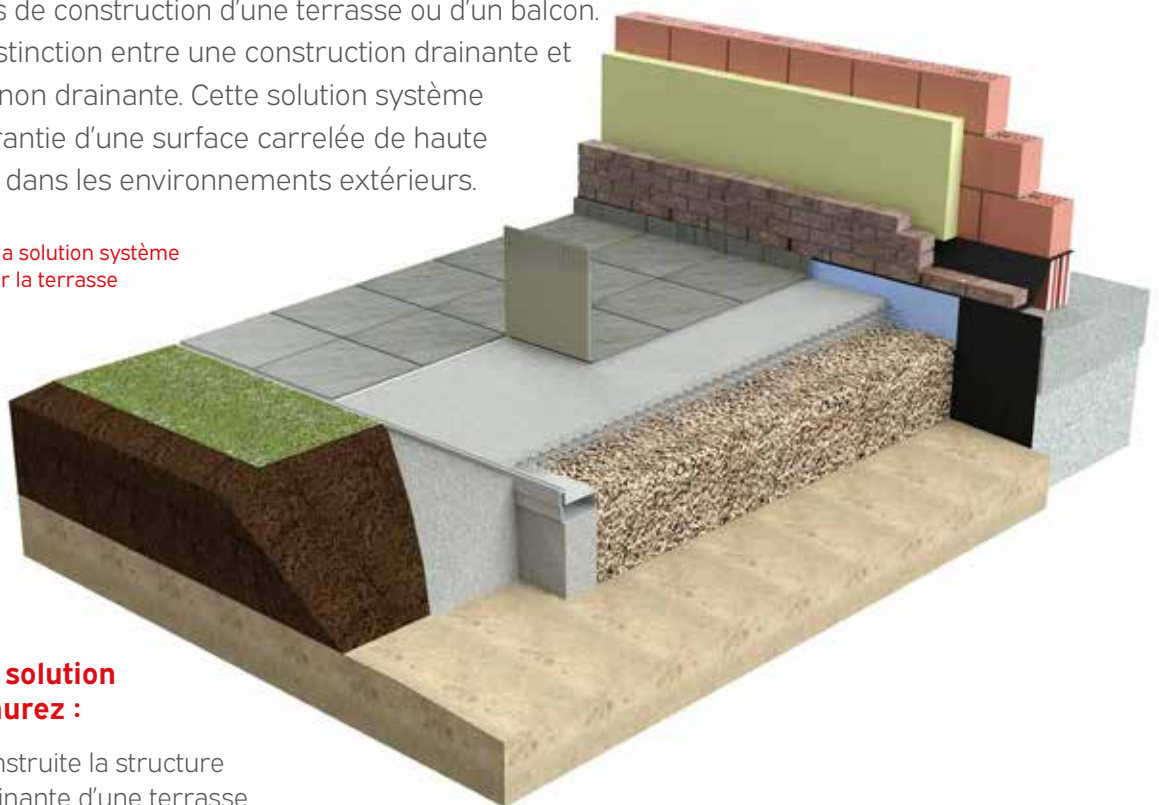


Une solution de haute qualité

Pose de carreaux sur la terrasse et le balcon

La solution Technicel® "Installation de dalles sur les terrasses et les balcons" vous guidera à travers les différentes options de construction d'une terrasse ou d'un balcon. Nous faisons la distinction entre une construction drainante et une construction non drainante. Cette solution système vous donne la garantie d'une surface carrelée de haute qualité et durable dans les environnements extérieurs.

Plus d'informations sur la solution système "Installation de dalles sur la terrasse et le balcon".



Après avoir lu la solution système, vous saurez :

- ▶ Comment est construite la structure parfaitement drainante d'une terrasse.
- ▶ Ce qu'on entend par chape drainante "monokorn".
- ▶ Comment coller un carreau de céramique sur une chape fraîche.
- ▶ La solution idéale pour la pose de carreaux de céramique et de pierre naturelle sur un support en béton sans natte de drainage.
- ▶ Quelle est la natte de désolidarisation proposée par Technicel® pour les dalles de terrasse.
- ▶ Comment poser en toute sécurité des carreaux sur une dalle de béton avec une faible hauteur de construction (par exemple, rénovation d'un balcon).

Une garantie de système adaptée à votre projet

Nous offrons une garantie étendue sur ces solutions système Technicel®. En effet, les solutions systèmes sont la clé d'une finition techniquement correcte et de haute qualité d'un projet de revêtement de sol ou de carrelage. Lors du développement de chaque solution système Technicel®, nous réunissons nos fabricants et testons toujours les produits utilisés dans leur ensemble.

Plots de terrasse

Les plots de terrasse en polypropylène sont réglables en hauteur et disposent d'un système d'évacuation d'eau intégré. La gamme se compose de 5 plots réglables et 4 rallonges pour combler une hauteur de terrasse de 10 mm à 500 mm.

Caractéristiques :

- Polypropylène de haute qualité
- Réglable de 10 mm à 220 mm (5 types)
- Nervures de joint : 4 mm de large et 10 mm de haut
- Surface d'appui 314 cm² avec évacuation d'eau intégrée
- Plaque de support : Ø 120 mm
- Résistance thermique = -40°C - +80°C

Code	Produit	Hauteur
TOFS10	Technicel® Plot réglable	10 - 20 mm
TOFS18	Technicel® Plot réglable	18 - 36 mm
TOFS35	Technicel® Plot réglable	35 - 60 mm
TOFS60	Technicel® Plot réglable	60 - 115 mm
TOFS115	Technicel® Plot réglable	115 - 220 mm



Rallonges

Code	Produit	Hauteur	Application
TOFSE9	Technicel® Outdoor Floor Support Rallonge	9 mm	à utiliser sur TOFS18
TOFSE25	Technicel® Outdoor Floor Support Rallonge	25 mm	à utiliser sur TOFS35
TOFSE50	Technicel® Outdoor Floor Support Rallonge	50 mm	à utiliser sur TOFS60
TOFSE100	Technicel® Outdoor Floor Support Rallonge	100 mm	à utiliser sur TOFS115



Aucune rallonge ne peut être utilisée sur le TOFS10.



Accessoires pour plots

Entretoise en acier inoxydable

L'entretoise en acier inoxydable Technicel® assure une distance suffisante entre les carreaux et le mur. Le clip offre un espace suffisant pour la dilatation.


Code	Produit
TOFSPACER	Technicel® Outdoor Floor Support Entretoise



Jeu de supports de plinthe

En l'absence d'une paroi latérale, l'espace creux à côté du plot peut être habillé avec une plinthe. Les clips en PP assurent la fixation de la plinthe au plot.

Code	Produit	Nombre
TOFSPLINTSET	Ensemble de supports de plinthes pour sol extérieur Technicel®	10 pièces



Antibruit

Le caoutchouc et le tapis antibruit ont tous deux des propriétés d'insonorisation. Le caoutchouc a une épaisseur de 2 mm et un diamètre de 120 mm. Le tapis en caoutchouc peut être placé sous les plots et a une épaisseur de 3 mm.

Code	Produit	Épaisseur
TOFSANR2	Technicel® Outdoor Floor Support - Caoutchouc antibruit	2 mm
TOFSANMAT	Technicel® Outdoor Floor Support - Tapis antibruit	3 mm



Adaptateur poutre en bois

Adaptateur universel pour les plots TOFS. Convient aux poutres d'une largeur de 35 à 75 mm.

Code	Produit
TOFPBADAP	Technicel® Outdoor Floor Support adaptateur poutre en bois



Technicel® Système de profilés pour plots

Le système unique de profilés Technicel® garantit une installation sûre, stable et rapide des carreaux de grand format et des carreaux posés dans des zones irrégulières.

Le système de profilés Technicel® doit toujours être utilisé en combinaison avec les plots réglables Technicel®. Ce système se compose d'un profilé en acier galvanisé qui se fixe sur le plot à l'aide d'un adaptateur noir en polypropylène. La bande de caoutchouc réduit les bruits d'impact et empêche les carreaux de glisser.

Caractéristiques :

- Matériau du profilé : acier galvanisé
- Dimensions : l : 40 mm – H : 30 mm – L : 2.0 m
- Les plots se placent sous le profilé à une distance maximale de 60 cm les uns des autres.
- Adaptateur : polypropylène, résistant à la chaleur de -40°C à +80°C

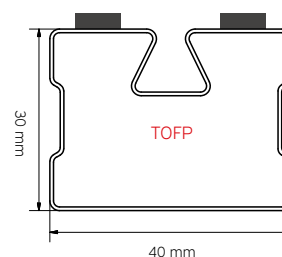
Les carreaux de grand format et les formats irréguliers tels que les parquets en céramique peuvent être posés facilement et de manière stable grâce au système de profilés Technicel®.

Code	Produit	Dimensions
TOFP	Technicel® Outdoor Floor Profile	40 x 30 mm - 2 m
TOFPADAP	Adaptateur pour le support de profilé *	

* Ne convient pas au plot TOFS10



TOFPADAP



Regardez également notre vidéo d'instructions. ▶



Accessoires pour système de profilés

Un certain nombre d'accessoires innovants, tels que des joints, des raccords, des entretoises, ... assurent la stabilité de l'ensemble. Ces accessoires peuvent tous être fixés à l'aide d'une simple vis.



TOFPVOEG



TOFPFC





TOFPLC



TOFPFW

Code	Produit
TOFPVOEG	Joint cruciforme
TOFPFC	Connecteur frontal
TOFPLC	Connecteur latéral
TOFPFW	Connecteur mural
TOFPSCH	Vis D 3.5 x 25 mm

Pour l'application de carreaux en céramique, en pierre naturelle et en béton, ainsi que pour la préparation du sous-sol, nous vous renvoyons à nos fiches techniques et à la norme DIN en vigueur pour les systèmes de plots régissant ce type de pose.



Technicel® Drainage de terrasse

Caniveau discret en aluminium, pour terrasses.



Code	Description
DL100	Technicel® drainline ALU terrasse 1000 mm avec connecteur pré-monté
DL1001	Technicel® drainline ALU raccord
DL1002	Technicel® drainline ALU trappe de visite standard
DL1003	Technicel® drainline ALU trappe de visite sortie horizontale 50 mm
DL1004	Technicel® drainline ALU trappe de visite sortie verticale 75 mm
DL1005	Technicel® drainline ALU embout fermé gauche
DL1006	Technicel® drainline ALU embout fermé droite
DL1007	Technicel® drainline ALU embout fermé gauche avec sortie horizontale 50 mm
DL1008	Technicel® drainline ALU embout fermé droite avec sortie horizontale 50 mm
DL1009	Technicel® drainline ALU coin entrant 500/500 mm
DL1010	Technicel® drainline ALU coin sortant 500/500 mm



raccord



trappe de visite standard



trappe de visite sortie horizontale



trappe de visite sortie verticale



embout fermé gauche



embout fermé droite



trappe de visite sortie horizontale



coin entrant



coin sortant



Technicel® Outdoor-Drain

Le Technicel® Outdoor-Drain est un caniveau linéaire composé d'un caniveau en plastique avec une grille design en aluminium gris, noir ou en acier corten. Ce caniveau est utilisé autour de la maison, là où le trafic est modéré, adapté aux voitures particulières mais pas aux camions.

L'eau récoltée dans le caniveau Technicel® Outdoor-Drain peut être facilement évacuée vers les points d'évacuation ou vers le système d'infiltration. Cela peut se faire au moyen d'une sortie latérale ou verticale. Divers accessoires sont disponibles, voir la fiche technique.



Code	Description
TODC	Technicel® Outdoor-Drain 65 x 100 grille design en acier corten mc
TODCHOEK	Technicel® Outdoor-Drain 65 x 100 angle en acier corten
TODE	Technicel® Outdoor-Drain 65 x 100 embout fermé
TODE50	Technicel® Outdoor-Drain 65 x 100 embout fermé avec sortie 50 mm
TODG	Technicel® Outdoor-Drain 65 x 100 grille design en alu gris mc
TODGHOEK	Technicel® Outdoor-Drain 65 x 100 angle en alu gris
TODV	Technicel® Outdoor-Drain 65 x 100 embout fermé
TODV80	Technicel® Outdoor-Drain 65 x 100 embout fermé avec sortie 80 mm
TODZ	Technicel® Outdoor-Drain 65 x 100 grille design en alu noir mc
TODZHOEK	Technicel® Outdoor-Drain 65 x 100 angle en alu noir



Taques à carreler

Technicel® Taque à carreler NORM

Charge maximale : 40 kN, sous réserve d'un remplissage en béton de min. 4 cm, jusqu'au format 60 x 60 cm, 20 kN du format 70 x 70 cm au format 100 x 100 cm.

Étanche aux odeurs et à l'eau.



Code	Description	Dimensions
TDN30308	Technicel® Taque à carreler alu NORM	30 x 30 x 8 cm
TDN40408	Technicel® Taque à carreler alu NORM	40 x 40 x 8 cm
TDN50508	Technicel® Taque à carreler alu NORM	50 x 50 x 8 cm
TDN60608	Technicel® Taque à carreler alu NORM	60 x 60 x 8 cm
TDN70708	Technicel® Taque à carreler alu NORM	70 x 70 x 8 cm
TDN 80808 📄	Technicel® Taque à carreler alu NORM	80 x 80 x 8 cm
TDN90908 📄	Technicel® Taque à carreler alu NORM	90 x 90 x 8 cm
TDNI0108 📄	Technicel® Taque à carreler alu NORM	100 x 100 x 8 cm

[📄](#) stock limité



Technicel® Taque à carreler HEAVY

Charge maximale : 60 kN, sous réserve d'un remplissage en béton de min. 4 cm jusqu'au format 60 x 60 cm, 40 kN du format 70 x 70 cm au format 100 x 100 cm.

Imperméable aux gaz, aux odeurs et à l'eau.

Serré par des vis.



Code	Description	Dimensions
TDH30306	Technicel® Taque à carreler aluminium HEAVY	30 x 30 x 6 cm
TDH40406	Technicel® Taque à carreler aluminium HEAVY	40 x 40 x 6 cm
TDH50506	Technicel® Taque à carreler aluminium HEAVY	50 x 50 x 6 cm
TDH60606	Technicel® Taque à carreler aluminium HEAVY	60 x 60 x 6 cm
TDH70706	Technicel® Taque à carreler aluminium HEAVY	70 x 70 x 6 cm
TDH80806 📄	Technicel® Taque à carreler aluminium HEAVY	80 x 80 x 6 cm
TDH90906 📄	Technicel® Taque à carreler aluminium HEAVY	90 x 90 x 6 cm
TDHI0106 📄	Technicel® Taque à carreler aluminium HEAVY	100 x 100 x 6 cm

[📄](#) stock limité



Étanchéité, désolidarisation et drainage

Rywalit® DS 99 X turbo

Badigeon d'étanchéité à 1 composant, pontant les fissures, à réaction hydraulique rapide, pour l'étanchéité flexible sous les revêtements carrelés sur les balcons, les terrasses, dans les douches, à l'intérieur et à l'extérieur.



Code	Description	Quantité	Contenu de la palette
DS99T	Rywalit® DS 99 X Turbo	20 kg	42 x 20 kg

Technicel® Ruban d'étanchéité

Ruban d'étanchéité spécial enduit de PE avec membrane en polypropylène. Le ruban est extensible en croix et stable dans le sens de la longueur. Élasticité permanente et résistance au vieillissement.

Pour la finition des coins et le recouvrement des joints, ajouter du Technicel®-Rywalit® joints de contact.



Code	Description	Quantité	Contenu de la palette
TBA	Technicel® Ruban d'étanchéité	120 mm x 50 m	50 rouleaux

Technicel® TEAM 100 Natte de désolidarisation

Natte de désolidarisation flexible, mince, permettant d'atténuer les contraintes et de ponter les fissures. Particulièrement indiquée pour désolidariser les grands carreaux en céramique.

Également disponible : natte de désolidarisation TEAM 100 PLUS pour terrasses et balcons.



Code	Description	Hauteur	Largeur du rouleau	Longueur du rouleau
TEAM100	Natte de désolidarisation TEAM 100	0,9 mm	100 cm	30 m

Rywalit® GF 40 S Mortier pour plans inclinés

Mortier pour plans inclinés de bonne tenue et enrichi de matières synthétiques pour la réparation, le lissage et le plâtrage des murs et des sols. Peut également être utilisé comme mortier pour plans inclinés dans les douches à l'italienne ou sur les balcons et terrasses. Hydraulique et à durcissement rapide. Peut être appliqué en couches d'une épaisseur allant jusqu'à 40 mm.



Code	Description	Quantité	Contenu de la palette
GF40 	Rywalit® GF 40 S	25 kg	42 x 25 kg

 sur demande

Technicel® Natte de drainage

La natte de drainage est composée d'un film à bulles en polyéthylène recouvert d'une membrane en polypropylène perméable à l'eau. Le matériau est indéformable et résiste au vieillissement ainsi qu'à la plupart des produits chimiques, champignons et bactéries. Capacité d'évacuation : env. 4,60 l/s/m².

Largeur : 96 cm, enchevauchure de la membrane : 104 cm. Hauteur des bulles : 10 mm.



Code	Description	Hauteur	Largeur du rouleau	Longueur du rouleau
TDRR	Technicel® Natte de drainage	10 mm	96 cm	12,50 m

Rywalit® Flex Colles à carrelage

Rywalit® FK X MEGA Colle à carrelage Flex

Colle haute flexibilité à base de ciment pour joints minces, pour l'intérieur et l'extérieur. Pour un collage particulièrement sûr des carreaux en céramique. La FKX MEGA est idéale pour le collage de carreaux grand format XXL, le collage sur chapes chauffées, chapes de ciment frais non chauffées, terrasses et balcons. La FKX MEGA possède également des propriétés de fluidité. Conforme à la norme DIN EN 12004 C2 TE S2.



Code	Description	Quantité	Contenu de la palette
FKXMEGA	Rywalit® FK X MEGA	20 kg	42 x 20 kg

Rywalit® FK X MEGA 2K Rapide Colle à carrelage Flex

Colle bi-composant haute flexibilité à base de ciment pour joints minces, pour un collage particulièrement sûr des carreaux en céramique. La Rywalit® FK X MEGA 2K Rapide est idéale pour le collage de carreaux grand format XXL, le collage sur chapes chauffées, terrasses et balcons. Les polymères liquides non dégradables garantissent une résistance élevée à la saponification et au gel. Convient également pour les chapes de ciment frais non chauffées. Réduit les contraintes. Propriétés de fluidité. Conforme à la norme DIN EN 12004 C2 TE S2.



Code	Description	Quantité	Contenu de la palette
FKXMEGA2KZAKA	Rywalit® FK X MEGA 2K Rapide - sac	25 kg	42 x 25 kg
FKXMEGA2KBIDONB	Rywalit® FK X MEGA 2K Rapide - bidon	8 L de composant liquide	42 x 8 L

Rywalit® FK X Colle à carrelage Flex

Colle haute flexibilité pour joints minces, pour l'intérieur et l'extérieur. Application universelle. Résiste à l'eau, aux intempéries et au gel. Idéal pour le collage sur chapes chauffantes, terrasses, balcons, etc. Convient pour tous les carreaux en céramique. Conforme à la norme DIN EN 12004 C2 TE S1.



Code	Description	Quantité	Contenu de la palette
FKXG	Rywalit® FK X Flex gris	25 kg	42 x 25 kg
FKXW	Rywalit® FK X Flex blanc	25 kg	42 x 25 kg

Rywalit® MB M Rapide Colle à carrelage épaisse Flex

Mortier pour pose en couche moyenne fortement enrichi et à prise hydraulique rapide. Favorise la cohésion cristalline de l'eau. Pour revêtements de sol et muraux. Épaisseurs de colle de 5 à 20 mm. Intérieur et extérieur. Résiste à l'eau, aux intempéries et au gel. Conforme à la norme DIN EN 12004 C2 FTE.



Code	Description	Quantité	Contenu de la palette
MBMSG	Rywalit® MBM Flex Rapide Gris	25 kg	42 x 25 kg
MBMSW	Rywalit® MBM Flex Rapide Blanc	25 kg	42 x 25 kg

Rywalit® Mortiers de jointoiment

Rywalit® FF X Top premium-voeg

Coulis de haute qualité, sans efflorescence, flexible et à durcissement rapide. Le mortier FF X Top Premium est résistant au gel et a un rendement élevé. Le mortier est facile à appliquer et donne des résultats dans des couleurs de joints éclatantes. En outre, il est universellement applicable aux carreaux absorbants et non absorbants, à tous les types de carreaux céramiques, de carreaux émaillés, de grès et de grès cérame, ainsi qu'aux pierres naturelles insensibles à la décoloration. Testé selon la norme DIN EN 13888 CG 2WA.



Code	Description	Quantité	Contenu de la palette
FFXTW	Rywalit® FF X Top Premium - 900 blanc	5 kg	200 x 5 kg
FFXTZG	Rywalit® FF X Top Premium - 915 gris argenté	5 kg	200 x 5 kg
FFXTMA	Rywalit® FF X Top Premium - 912 manhattan	5 kg	200 x 5 kg
FFXTHG	Rywalit® FF X Top Premium - 914 gris clair	5 kg	200 x 5 kg
FFXTSA	Rywalit® FF X Top Premium - 960 gris sable	5 kg	200 x 5 kg
FFXTBET	Rywalit® FF X Top Premium - 917 gris béton	5 kg	200 x 5 kg
FFXTCE	Rywalit® FF X Top Premium - 916 gris ciment	5 kg	200 x 5 kg
FFXTBAS	Rywalit® FF X Top Premium - 950 gris basalte	5 kg	200 x 5 kg
FFXTDG	Rywalit® FF X Top Premium - 913 gris foncé	5 kg	200 x 5 kg
FFXTAN	Rywalit® FF X Top Premium - 925 anthracite	5 kg	200 x 5 kg
FFXTZW	Rywalit® FF X Top Premium - 924 noir	5 kg	200 x 5 kg
FFXTPE	Rywalit® FF X Top Premium - 932 pergame	5 kg	200 x 5 kg
FFXTJA	Rywalit® FF X Top Premium - 946 jasmin	5 kg	200 x 5 kg
FFXTVA	Rywalit® FF X Top Premium - 904 vanille	5 kg	200 x 5 kg
FFXTBAM	Rywalit® FF X Top Premium - 923 bambou	5 kg	200 x 5 kg
FFXTBI	Rywalit® FF X Top Premium - 929 bouleau	5 kg	200 x 5 kg
FFXTCA	Rywalit® FF X Top Premium - 940 caramel	5 kg	200 x 5 kg
FFXTEI	Rywalit® FF X Top Premium - 952 chêne	5 kg	200 x 5 kg
FFXTUL	Rywalit® FF X Top Premium - 931 orme	5 kg	200 x 5 kg
FFXTKA	Rywalit® FF X Top Premium - 935 châtaigne	5 kg	200 x 5 kg
FFXTBAL	Rywalit® FF X Top Premium - 928 brun Bali	5 kg	200 x 5 kg

Rywalit® PFM-F Joint de drainage

Mortier de jointoiment poreux prêt à l'emploi pour toutes les surfaces extérieures carrelées. Pour tous types de carreaux, pour joints d'une largeur comprise entre 5 et 30 mm.



Code	Description	Quantité	Contenu de la palette
PFMFTITAN938	Rywalit® PFM-F Joint de drainage - 938 gris titane	15 kg	50 x 15 kg
PFMFLEISTEEN907	 Rywalit® PFM-F Joint de drainage - 907 ardoise	15 kg	50 x 15 kg
PFMFZAND966	 Rywalit® PFM-F Joint de drainage - 966 sable	15 kg	50 x 15 kg

 sur demande

Rywalit® NF Coulis pour pierres naturelles

Coulis hydraulique à prise rapide, spécialement conçu pour les carreaux de marbre et de pierre naturelle. On peut marcher dessus et le charger rapidement.

Réduit le risque d'efflorescence et de décoloration des bords.

Pour sols et murs.

Testé selon la norme DIN EN 13888 CG 2WA.



Code	Description	Quantité	Contenu de la palette
NF5ZG	Rywalit® NF - 915 gris argenté	5 kg	200 x 5 kg
NF5HG	Rywalit® NF - 914 gris clair	5 kg	200 x 5 kg
NF5BAS	Rywalit® NF - 950 gris basalte	5 kg	200 x 5 kg
NF5DG	Rywalit® NF - 913 gris foncé	5 kg	200 x 5 kg
NF5AN	Rywalit® NF - 925 anthracite	5 kg	200 x 5 kg
NF5VA	Rywalit® NF - 904 vanille	5 kg	200 x 5 kg
NF5BA	Rywalit® NF - 923 bambou	5 kg	200 x 5 kg

Rywalit® FS Joint étroit

Mortier de jointoiment cimentaire pour carreaux en céramique. Application traditionnelle possible à l'aide d'une raclette. Rywalit® FS Joint étroit est perméable à l'air et hydrofuge. Convient pour des joints d'une largeur comprise entre 2 et 10 mm. Conforme à la norme DIN EN 13888 CG 1.



Code	Description	Quantité	Contenu de la palette
FS25MA	Rywalit® FS Joint étroit - 912 manhattan	25 kg	42 x 25 kg
FS25BA	Rywalit® FS Joint étroit - 950 gris basalte	25 kg	42 x 25 kg
FS25DG	Rywalit® FS Joint étroit - 913 gris foncé	25 kg	42 x 25 kg
FS25AN	Rywalit® FS Joint étroit - 925 anthracite	25 kg	42 x 25 kg
FS25GB	Rywalit® FS Joint étroit - 958 gris beige	25 kg	42 x 25 kg

Rywalit® FB Joint large

Mortier de jointoiment cimentaire pour carreaux en céramique. Application traditionnelle possible à l'aide d'une raclette. Rywalit® FB Joint large est perméable à l'air et hydrofuge. Convient pour des joints d'une largeur comprise entre 5 et 20 mm. Conforme à la norme DIN EN 13888 CG 1.



Code	Description	Quantité	Contenu de la palette
FBMA	Rywalit® FB Joint large - 912 manhattan	25 kg	42 x 25 kg
FBBAS	Rywalit® FB Joint large - 950 gris basalte	25 kg	42 x 25 kg
FBDG	Rywalit® FB Joint large - 913 gris foncé	25 kg	42 x 25 kg
FBAN	Rywalit® FB Joint large - 925 anthracite	25 kg	42 x 25 kg
FBGB	Rywalit® FB Joint large - 958 gris beige	25 kg	42 x 25 kg

Rywalit® Produits d'étanchéité pour joints

Rywalit® Silicone Céramique

Silicone monocomposant durable et à élasticité permanente réticulé à l'acide acétique. Idéal pour le remplissage des joints de raccordement et de mouvement dans les pièces humides ou avec sol chauffé. Disponible dans une large gamme de coloris compatibles avec les mortiers de jointoiement Rywalit®. Très faibles émissions selon la norme GEV-EMICODE EC 1 Plus.



Code	Description	Quantité	Contenu de la boîte
RSKWI	Rywalit® Silicone Céramique - 900 blanc	Cartouche de 310 ml	12 x 310 ml
RSKZG	Rywalit® Silicone Céramique - 915 gris argenté	Cartouche de 310 ml	12 x 310 ml
RSKMA	Rywalit® Silicone Céramique - 912 manhattan	Cartouche de 310 ml	12 x 310 ml
RSKHG	Rywalit® Silicone Céramique - 914 gris clair	Cartouche de 310 ml	12 x 310 ml
RSKSA	Rywalit® Silicone Céramique - 960 gris sable	Cartouche de 310 ml	12 x 310 ml
RSKBET	Rywalit® Silicone Céramique - 917 gris béton	Cartouche de 310 ml	12 x 310 ml
RSKCE	Rywalit® Silicone Céramique - 916 gris ciment	Cartouche de 310 ml	12 x 310 ml
RSKGB	Rywalit® Silicone Céramique - 958 graubeige	Cartouche de 310 ml	12 x 310 ml
RSKBAS	Rywalit® Silicone Céramique - 950 gris basalte	Cartouche de 310 ml	12 x 310 ml
RSKDG	Rywalit® Silicone Céramique - 913 gris foncé	Cartouche de 310 ml	12 x 310 ml
RSKAN	Rywalit® Silicone Céramique - 925 anthracite	Cartouche de 310 ml	12 x 310 ml
RSKZW	Rywalit® Silicone Céramique - 924 noir	Cartouche de 310 ml	12 x 310 ml
RSKPE	Rywalit® Silicone Céramique - 932 pergame	Cartouche de 310 ml	12 x 310 ml
RSKJA	Rywalit® Silicone Céramique - 946 jasmin	Cartouche de 310 ml	12 x 310 ml
RSKVA	Rywalit® Silicone Céramique - 904 vanille	Cartouche de 310 ml	12 x 310 ml
RSKBA	Rywalit® Silicone Céramique - 923 bambou	Cartouche de 310 ml	12 x 310 ml
RSKBI	Rywalit® Silicone Céramique - 929 bouleau	Cartouche de 310 ml	12 x 310 ml
RSKCA	Rywalit® Silicone Céramique - 940 caramel	Cartouche de 310 ml	12 x 310 ml
RSKEI	Rywalit® Silicone Céramique - 952 chêne	Cartouche de 310 ml	12 x 310 ml
RSKUL	Rywalit® Silicone Céramique - 931 orme	Cartouche de 310 ml	12 x 310 ml
RSKKA	Rywalit® Silicone Céramique - 935 châtaigne	Cartouche de 310 ml	12 x 310 ml
RSKBAL	Rywalit® Silicone Céramique - 928 brun Bali	Cartouche de 310 ml	12 x 310 ml
RSKTG	Rywalit® Silicone Céramique - gris transparent	Cartouche de 310 ml	12 x 310 ml
RSKT	Rywalit® Silicone Céramique - transparent	Cartouche de 310 ml	12 x 310 ml

Rywalit® Silicone Pierre naturelle

Silicone monocomposant à élasticité permanente, durable et neutre. Idéal pour le remplissage des joints de raccordement et de mouvement pour le béton et la pierre naturelle. Disponible dans une large gamme de coloris compatibles avec les mortiers de jointoiment Rywalit®. Très faibles émissions selon la norme GEV-EMICODE EC 1 Plus.



Code	Description	Quantité	Contenu de la boîte
RSNZG	Rywalit® Silicone Pierre naturelle - 915 gris argenté	Cartouche de 310 ml	12 x 310 ml
RSNHG	Rywalit® Silicone Pierre naturelle - 914 gris clair	Cartouche de 310 ml	12 x 310 ml
RSNBAS	Rywalit® Silicone Pierre naturelle - 950 gris basalte	Cartouche de 310 ml	12 x 310 ml
RSNDG	Rywalit® Silicone Pierre naturelle - 913 gris foncé	Cartouche de 310 ml	12 x 310 ml
RSNAN	Rywalit® Silicone Pierre naturelle - 925 anthracite	Cartouche de 310 ml	12 x 310 ml
RSNVA	Rywalit® Silicone Pierre naturelle - 904 vanille	Cartouche de 310 ml	12 x 310 ml
RSNBA	Rywalit® Silicone Pierre naturelle - 923 bambou	Cartouche de 310 ml	12 x 310 ml
RSNTR	Rywalit® Silicone Pierre naturelle - transparent	Cartouche de 310 ml	12 x 310 ml



« Un accueil chaleureux et
du temps pour chaque client !
Nous aimons faire
la différence. »

www.technicel.com
www.rywa.de

SUCCURSALES

Brecht

Energielaan 4
2960 Brecht
brecht@technicel.com

Lokeren

Oeverstraat 19 A
9160 Lokeren
lokeren@technicel.com

Brugge

Dirk Martensstraat 2 Unit 2
8200 Brugge
brugge@technicel.com

Zwevegem

Esserstraat 2 Unit 3
8550 Zwevegem
zwevegem@technicel.com

Hasselt

Genkersteenweg 311A
3500 Hasselt
hasselt@technicel.com

Gent

Industrieweg 18A /001, Unit 5
9032 Wondelgem
gent@technicel.com

Herentals

Geelseweg 9 D
2200 Herentals
herentals@technicel.com

Herstal en Ternat

Opening in 2024

CORPORATE CENTER

Technicel® nv

Zone Reme 4
2260 Westerlo
info@technicel.com
T +32 (0)800 11 040

Suivez-nous sur les réseaux sociaux



Découvrez notre site :

